



SGCAF - SCG



Sortie

- Date de la sortie : **12 et 13/08/2017**
- Cavité / zone de prospection : **Scialet Candy**
- Massif **Vercors**
- Personnes présentes **Clément Garnier, Jean Héraud, Cédric Astier David, Jeff Wade**
- Temps Passé Sous Terre : **32h pour CG et CAD et 34h pour les autres**
- Type de la sortie : Prospection, Classique, Exploration, Scientifique, Initiation, Plongée **Exploration**
- Rédacteurs **Clément , Jean, Jeff et Cédric**

Clément :

On part de Sassenage à 8h30 le samedi. Il y a les même qu'il y a 15 jours + Jean ! Je suis d'équerre... car je suis rentré à 1h du matin de Haute Savoie. Le réveil est dur.

On repart donc pour cette aventure qui ne s'annonce pas exceptionnelle. En effet, les objectifs sont la levée de points d'interrogation dans la partie basse du trou (réseau des Daltons / Galerie des 50 étoiles), ainsi que la traversée du gros puits au bout de la Salle effondrée en Face du P100 découverte avec Jean et Jeff.

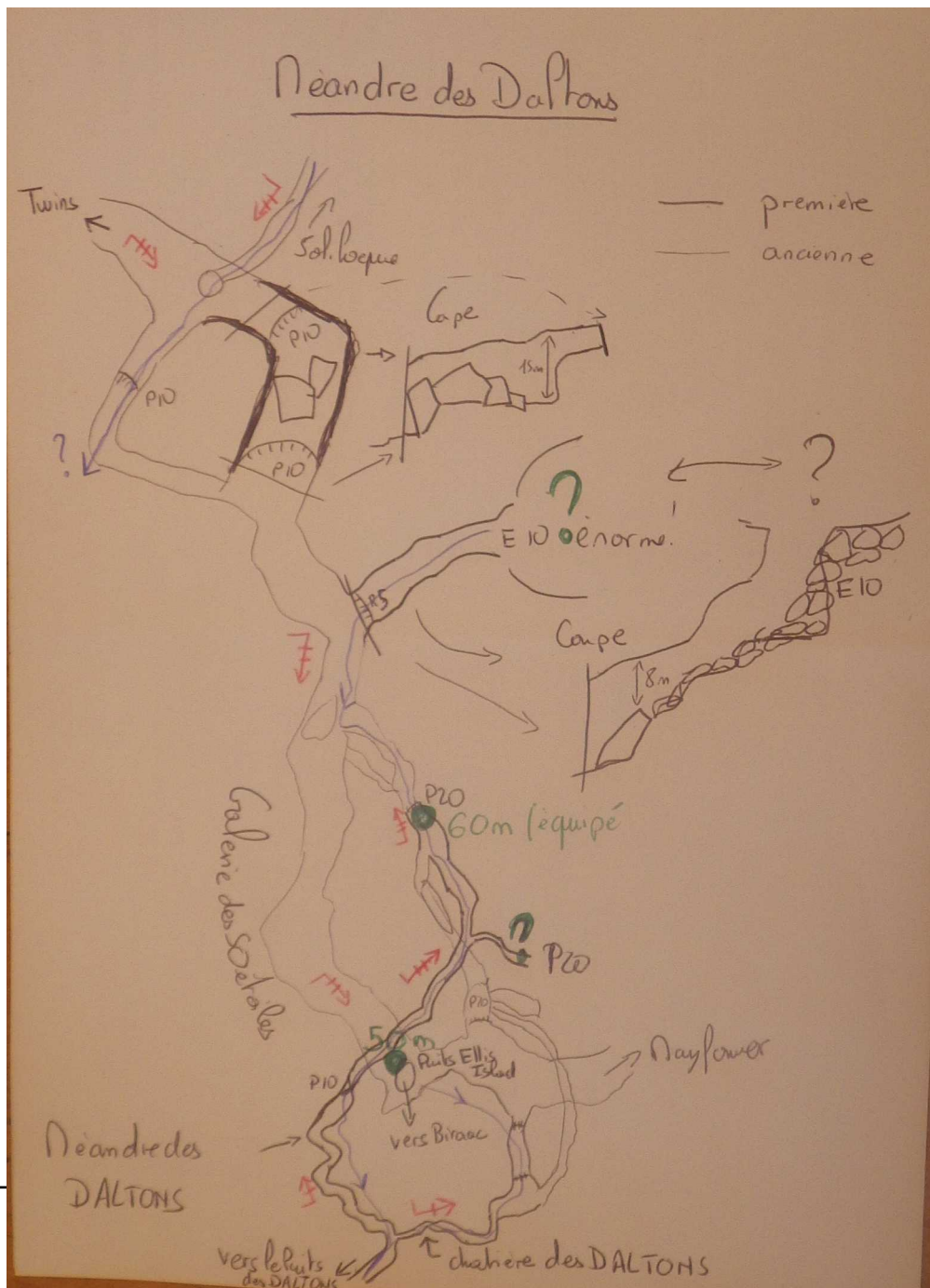


On passe à Intermarché acheter du Coca-Cola... essentiel à la réussite de la sortie. Nous sommes sur les pistes à 9h45. Cette année, il y a peu de travaux et comme il n'y a plus le berger... c'est vraiment désert. On met beaucoup de temps à se préparer car les kits sont

pleins et qu'on ne peut pas tout prendre. En effet, on a 100m de cordes + nos affaires pour 2 jours.

Entrée sous terre entre 11h10 et 11h25 ! C'est parti pour le voyage... A la descente et bein ça va bien... Je double Jean et délove le puits de la cathédrale. Là, j'ai trouvé qu'on a traîné grave... d'ailleurs, j'en ai profité pour composer une chanson sur les vikings qui est le prochain thème du centre aéré dans ma tête.

On s'attend au puits de la Perte. On rééquipe le P17 au dessus de la diaclase dont la corde avait une tonche. La corde est coupée et on récupère la « grande » partie soit un peu moins de 20m. On continue notre périple descendant. Le trou est relativement humide car il a plu les jours précédents... On déboule dans la salle David dans laquelle on mange. De là, on a encore un peu traîné car il est 13h45 quand on repart... Je file devant pour aller préparer le matériel. Je suis à 15h à la perfo (R.A.S sur le trajet des grosses galeries qui est fastidieux). Je déconditionne le perfo, met l'accu, graisse le perfo : tout marche même si la gachette commence à morfler... Le kit pour aller « en bas » est prêt quand Jean arrive. On se donne rendez vous à 21h (plus ou moins 30minutes) au bivouac.



Equipe 1 jour 1 : Remontée du réseau des Daltons et surprises...

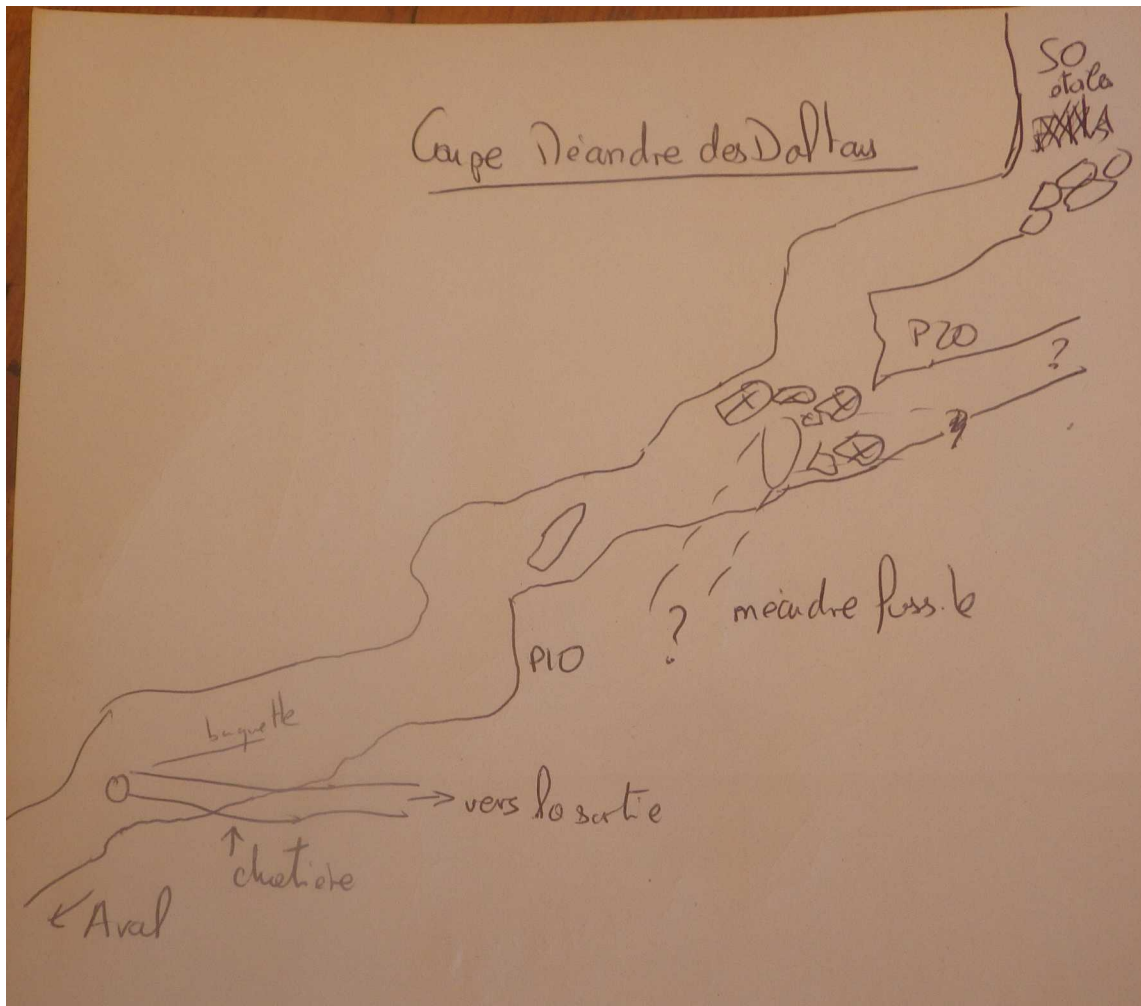
Avec Jean nous filons en bas. On descend la salle du professeur Clément, on part dans le puits Ellis Island et redescendons par la chatière au Méandre des Daltons. Arrivé, à la tête du puits des Daltons je prends tout le matériel d'équipement et je pars à l'assaut de la traversée. Jean ne peut que regarder car c'est une vire. Me voilà au bout des points de la dernière fois. J'en remet encore deux et constate qu'il n'y a rien de l'autre côté du puits... c'est remontant : pas de suite en face. Jean part à l'amont du méandre des Daltons pendant que je déséquipe donc l'aval des Daltons (3 cordes). Je le rejoins alors qu'il a déjà bouffé 50m de première:) ! Il est bloqué sur une escalade de 8m. Je me prépare. Assuré par Jean, je la grimpe en 2 points. Super ! J'équipe. 1 point de tête de puits, un point de main courante. On continue de remonter le méandre. Au bout de 30m arrive une bifurcation. Sur la droite un méandre aval part... (apparemment fossile) on ira plus tard (Méandre « Plus tard »). On continue la remontée du méandre principal. On arrive à un endroit assez grand et il me semble reconnaître la galerie des 50 étoiles. J'escalade en 2 points un puits de 10m assuré par Jean. Je jonctionne vers la galerie des 50 étoiles (ce qui est tout à fait logique). Le puits est équipé proprement.

Nous profitons d'être là pour aller voir le haut de la galerie des 50 étoiles dans laquelle il reste des points d'interrogations que nous avions jugés mineurs à l'époque où il y avait mieux à faire. Nous commençons tout de suite par la grosse galerie de droite (en remontant) peu après la trémie (trémie dans laquelle arrive l'amont des Daltons). Grâce à la courte échelle de Jean, je remonte jusqu'à la lèvre de la galerie. Je fais 20m dans une galerie confortable et arrive à la base d'une énorme salle (mais il faut grimper de 10m en escalade) ... en fait c'est très intéressant !!!

On redescend car on n'a plus de corde et qu'on fera donc ça plus tard. On va en chercher (de la corde) dans la suite de la galerie après les Twins. On descend les Twins (quel bordel ce coin, y a plus de vide que de plein). On arrive au méandre collector où l'on récupère une C20 mais on ne trouve pas de C50. Bref. J'avance dans la galerie pour la chercher (la C50) et là vroum vroum... Je crie. J'appelle Jean. On entend un énorme bruit de rivière !!! On est déjà passé ici 5 fois et nous ne l'avions jamais entendu ! On est ici 70m à l'aplomb du collecteur. Il y a un puits de 15m tout noir que Jeff avait descendu avec Hervé en 2015... il avait dit que le fond était étroit (ils ne sont pas allés au fond manque de corde)... mais vu le bruit : il faudra redescendre (d'autant que d'après la topo : on tombe après le siphon terminal !!!).

C'est étonnant mais drôlement excitant. N'ayant pas 70m de corde. Nous faisons demi tour et prenons la corde de 20m devant le méandre collector et revenons sur nos pas. Après les Twins nous allons voir le dernier point d'interrogation. Il faut descendre un puits de 10m dans la galerie pour voir si ça jonctionne bien avec la suite de la galerie (que l'on shunte par une petite galerie parallèle). La chose est rapidement confirmée (30m de première ici).

Le temps ayant drôlement tourné : on redescend par le méandre des Daltons... je ne juge pas utile de faire la topo vu que ça jonctionne entre deux points connus et topotés. Le premier puits qui part de la galerie Ellis Island n'est pas déséquipé (il y a une C60 dedans à récupérer). A la base de ce puits qui n'est pas déséquipé, un méandre fossile part sur la gauche en descendant. Il a été suivi sur environ 15m par Jean qui est tombé sur un P20n (inconnu?). Ensuite, on a tout déséquipé le méandre des Daltons ainsi que les deux puits qui permettent d'y accéder. Cela fait qu'il y a environ 50m de corde à la base du Puits Ellis Island (+60m dans le départ sur la droite de la galerie (voir croquis)). On entame la remontée à 20h. On bascule vers le bivouac. La bassine de Circée est pleine.



Bilan de l'équipe 1 (Jean/ Clément) jour 1 : 200m de première (0 topo par contre), déséquipement des Daltons, levé de 2 points d'interrogation. Il reste 3 points à lever (voir fin du CR)

Cédric

Equipe 2 jour 1 :

Nous quittons Jean et Clément à 15h pour partir au P100. Une fois celui-ci traversé, nous remontons l'escalade refaite par Clément la dernière fois et passons la trémie donnant accès à l'amont du P100. Pendant la montée, Jeffrey remarque une fenêtre située environ 5m sous la tête de puits et 5m sur la droite. Il pense que cela doit jonctionner avec notre objectif du jour, à savoir la grande fenêtre située de l'autre côté de l'immense puits (25x10) que nous pensons être l'amont du P100. Je prends le matériel d'équipement et m'installe sur la corde posée par Clément la dernière fois.

Le plan initial était de descendre dessus suffisamment pour pouvoir penduler et atteindre la paroi opposée, puis escalader cette dernière pour arriver à la fenêtre tant convoitée.

Changement de plan : il semble plus simple de traverser par le plafond. La corde sur laquelle je suis est posée sur le bord d'une margelle que j'escalade. Je pose un point et commence à équiper une vire. Une grosse écaille quelque peu inquiétante (ça raisonne quand on tape dessus) descend du plafond à 1m50 de moi. Je met un goujon dessus et

m'empresse de basculer de l'autre côté pour poser un point sur une paroi plus rassurante. Il ne reste plus qu'à descendre et penduler un peu et me voilà arrivé (heureusement car je n'ai plus de corde!).

Pendant ce temps là Jeffrey est allé éclairer la fenêtre qu'il avait aperçu plus tôt : celle ci débouche à quelques mètres de notre objectif, mais il n'est pas certain que cela jonctionne. On garde ça sous le coude pour plus tard.

Jeffrey me rejoint et on commence l'exploration. Deux choix s'offre à nous :

- sur notre droite se trouve la fenêtre pour laquelle on est venu : on est arrivé juste à côté! On pose deux amarrages naturels et on descend un peu pour en savoir plus : pas de grande galerie à l'horizon mais un puits qui jonctionne sans aucun doute avec le grand. On remarque un début de méandre qui part de l'autre côté du puits mais on préfère garder ça pour plus tard car l'autre perspective nous allèche davantage!

- sur notre gauche part une faille d'environ deux mètres de large, en partie comblée par des blocs. Après une dizaine de mètres on débouche en haut d'un large puits faille d'une quinzaine de mètres : ça sent bon! Je pose deux points comme je peux (la roche est très fracturée et résonne où que je tape) et file en bas. La déception est rapide : le bas de la faille est en grande partie comblée. Deux suites possibles : un puits étroit d'environ 4m que Jeffrey équipe et descend difficilement (en bas une petite salle de 2m par 3m et un départ format souris), et une chatière verticale très étroite dans laquelle je manque de rester coincé et que Jeffrey passe sans baudrier. La suite de la faille est bien là, mais impénétrable. Jeffrey note un léger courant d'air, mais aucune perspective de ce côté là.

Il est déjà 21h et on est en retard! On remonte en laissant la corde en haut du puits et on file au bivouac. On arrive à 21h40.

Bilan : 100m de première

Clément

Jean et moi (Clément) arrivons les premiers au bivouac vers 21h20. J'ai sommeil... les autres ne sont pas là. On range les affaires. Vers 21h40, je pars en direction du P100 et tombe rapidement sur les autres.

Le soir c'est saucisson soupe et fromage... bref avec Jeff dans une équipe : on ne risque pas d'avoir faim !!! On se couche autour de 23h30... Certains dorment comme des bébés (Jeff et moi) d'autres moins bien... Le matin, on se prépare à partir (très très très doucement). On prépare les équipes. Je vais avec Cédric topographe le P100 et poursuivre leur exploration, pendant ce temps là, Jeffery et Jean vont descendre un P12 minable à 15m du Bivouac au dessus duquel passe la fameuse et célèbre « vire des 12 points » sur laquelle il y avait initialement 3 points !

Je suis prêt rapidement et tente de presser un peu les autres...

Jean et Jeff nettoient la bassine et le Bivouac (vu que leur mission est « plus courte »). On se donne RDV à 13h à la vire de la Galette du roi (vers d'Artagnan) car après le P12, ils sont sensés terminer la traversée entamée il y a 15 jours !

On se quitte à 9h30... bien passés...

Equipe 1 jour 2 : Jean et Jeff (fait à partir du récit d'explo téléphonique de Jean)

Jean et Jeff commencent par faire la vaisselle ce qui est très odorant sous terre car il y a peu d'odeurs:). Ils équipent le P12. Au fond, il n'y a rien mais 3m au dessus du fond une lucarne part. Ils élargissent avec le Pied de Biche du Bivouac la lucarne... ça a l'air de sacrément

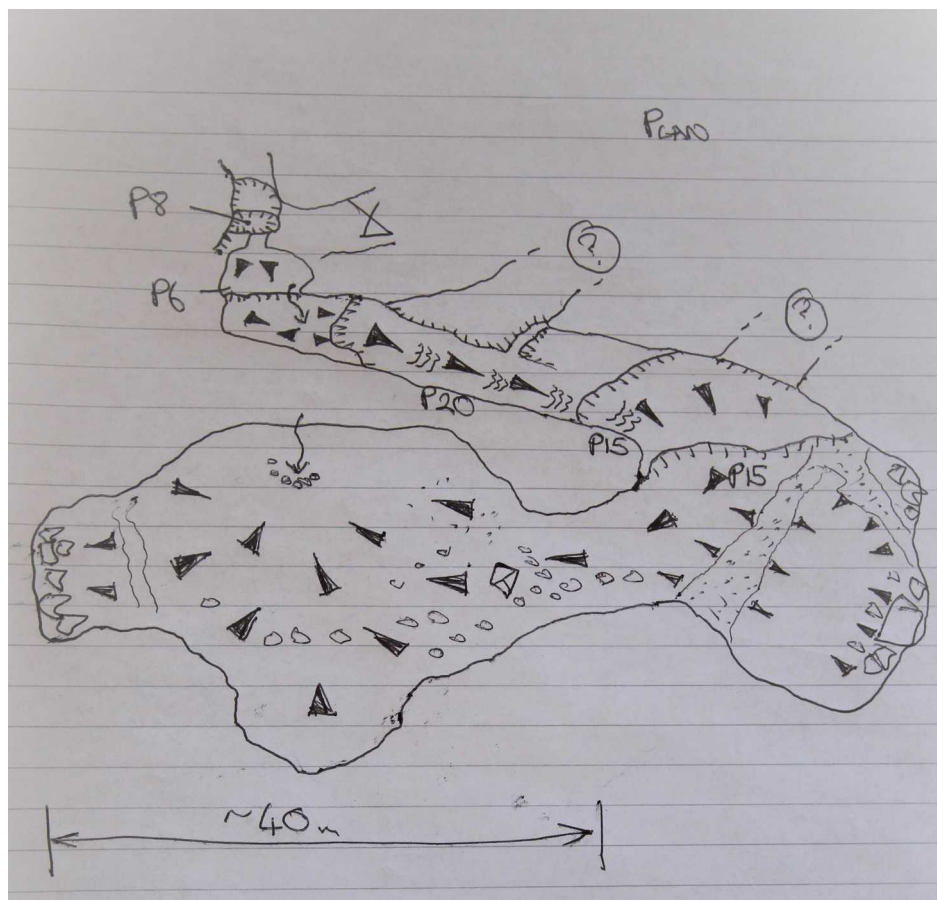
continuer dessous. La lucarne est équipée. Le pied de Biche tombe au fond du P12... Sous la lucarne un plan incliné donne sur un volume certains. 5M plus bas sur le plan incliné séparé par un pilier, un second fractio est posé. Ça descend à 30° et c'est glissant. Les volumes commencent à offrir un « grand paysage ». On descend de 7/8m et c'est une plateforme balcon qui permet de deviner une grand découverte ! Les deux compères raboutent les cordes... mais il faut aller chercher la corde dynamique au bivouac !!! Il n'y aura pas assez ! Jean s'amuse à mettre un spit pendant que notre anglais fait l'aller retour au bivouac. On descend de 25m sur un plan à 50° (obligatoire à équiper). C'est très glissant. Il y a un gros volume... fractionnement ! C'est moins pentu sur 10m (équipement facultatif). Puis il y a une désescalade de 20m facile. On est alors au pied de la salle ! Immense ! Deux salle de 20 à 30m de diamètres ! Aussi grand que le professeur Clément !!! Incroyable. Surexcités, ils partent sur la droite mais ça pince et les éboulis rejoignent la paroi... si c'est le nord on pourra tenter une désobe. Globalement ici ça descend... c'est l'aval ???

Dans la salle c'est globalement odorant... on est en effet sous le bivouac... on vous laisse comprendre donc le nom de la salle (« Chocolat Vanille »...)

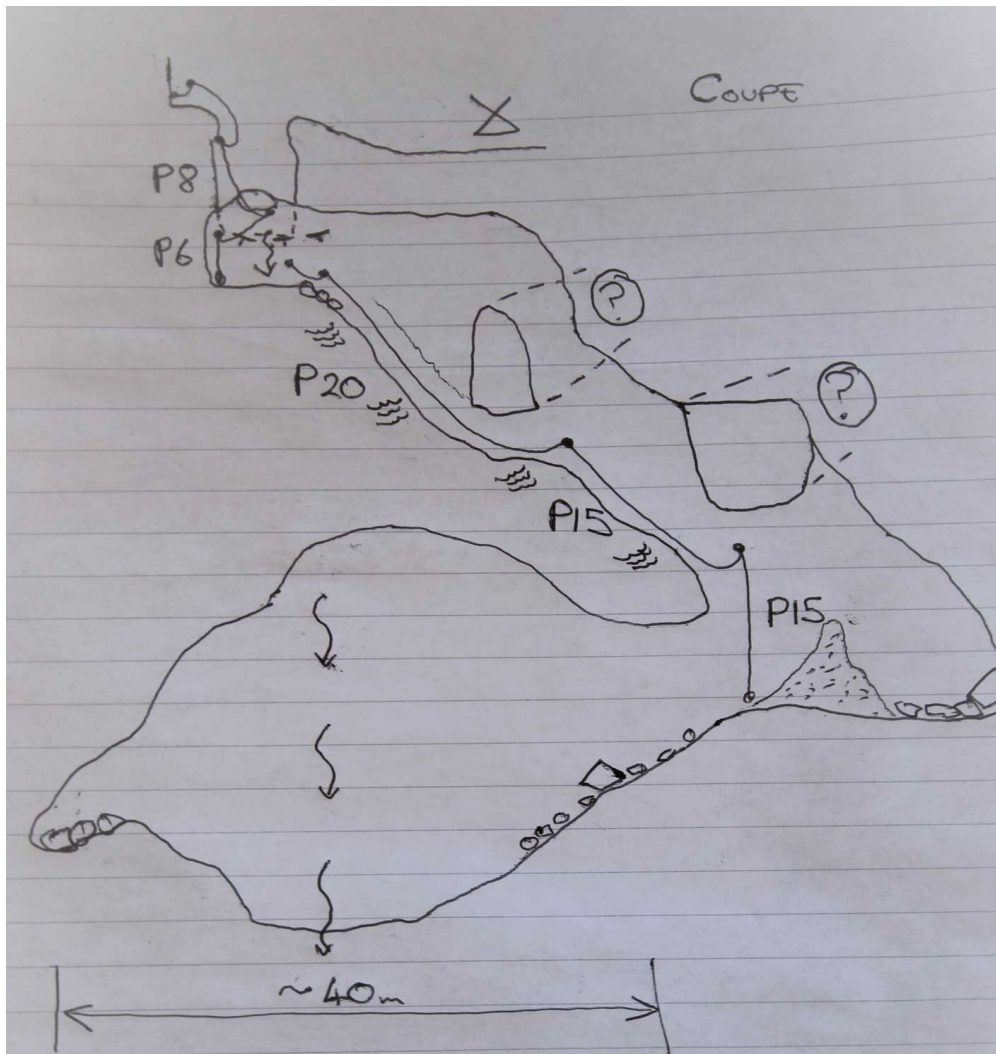
De l'autre coté, après un passage bas, on arrive dans une autre grande salle qui a un cône d'éboulis provenant de la suite de la galerie. Il faudra escalader pour atteindre la suite de la galerie (ce qui semble facile avec une perceuse).

Nos compères remontent... ils sont en retard !

En remontant, ils observent que vers le premier frac dans les gros volumes : un départ donne sur une galerie de 6/7m sans savoir si celle ci redonne sur les salles... intéressants. Ils ressortent... comprennent rapidement que l'on est déjà passé car nos affaires ne sont plus là !



Bilan équipe 1 jour 2 : 200m de première (croquis de Jeffery Wade)

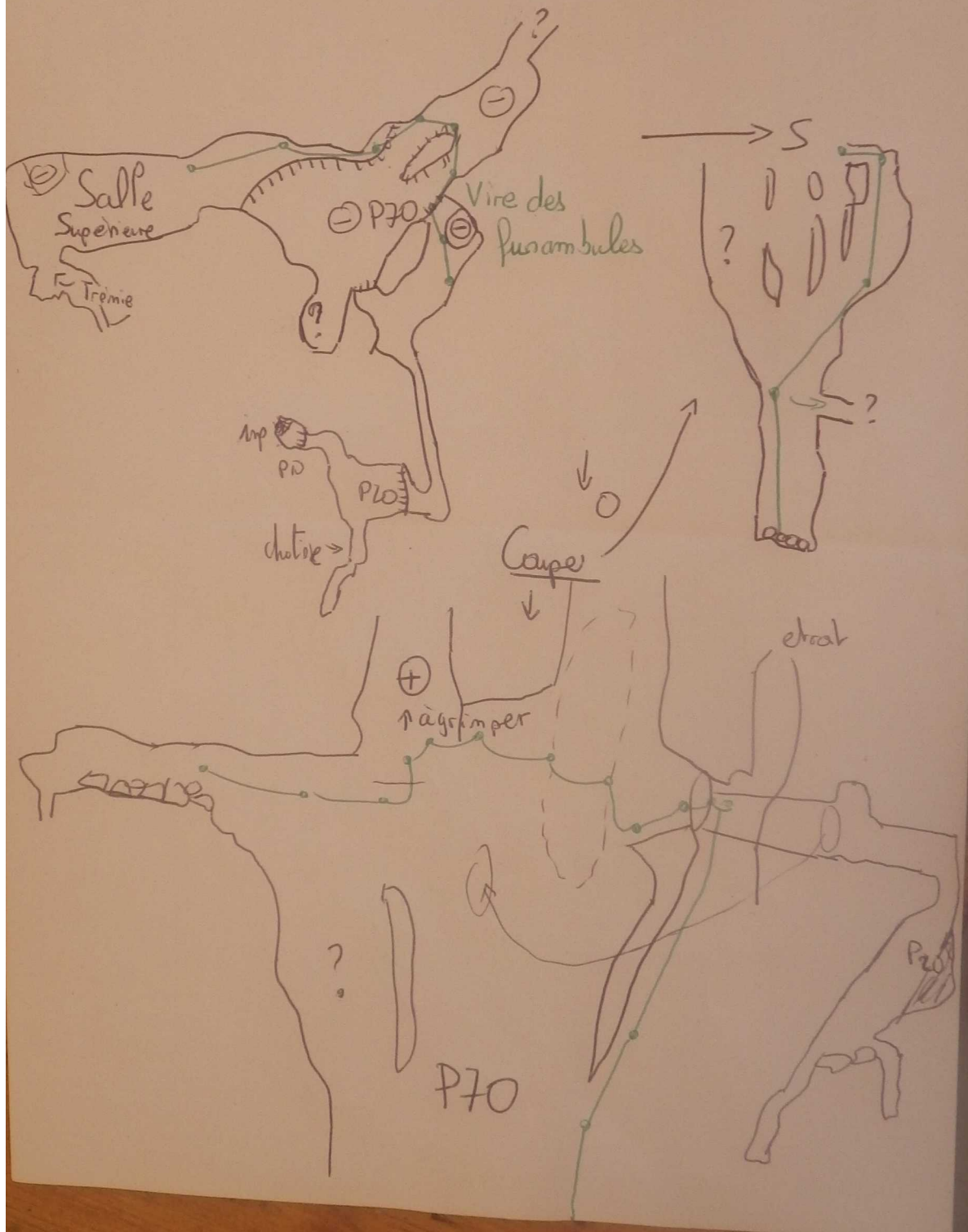


Equipe 2 jour 2 : Cédric et Clément

Nous filons au P100 (2ème jour pour Cédric). On remonte l'escalade et arrivons dans la grande salle trouvée avec Jeff Gaucher et Jean. En haut, on reprend la traversée de l'énorme puits en vire faite par Cédric hier et on commence par topographier le secteur. On déséquipe ensuite l'explo faite par Cédric et Jeffery.

Une fois ce travail de déséquipement fait, il nous reste une C70 sur les bras... Je descend alors le puits pour jonctionner avec les zones du P100 que nous connaissons. Après 30m rien. Je fractionne. Après 50m : Rien, je refractionne. A 70m c'est le fond sur un gros tas de blocs sans suite. Ce puits est énorme au milieu. Je prends quelques visées et je déséquipe car il commence à être tard déjà (la topo a pris du temps). On remonte la corde. Je laisse néanmoins équipé la tête de puits + le premier frac car il y a une lucarne à aller voir assez importante avec un méandre qui part vers l'aval (facile à atteindre et évident). On arrête là pour cette zone. On topographie tout en sortant.

Puits des Funambules



Bilan jour 2 équipe 2 : 180m de topo, 70m de première

Sortie :

On file vers le bivouac. On voit que le P12 près du Bivouac est toujours équipé en passant avec Cédric... c'est donc que ce doit être intéressant. Néanmoins, nous sommes très en retard. Il est 13h30 et nous ne serons pas avant 1h à d'Artagnan. Cédric part devant, je fais les kits. (Je suis en plus un peu pressé car je taf lundi matin à 6h). La perfo est rangée, les affaires rassemblées... On est en mode sortie. Seulement à 14h30 à d'Artagnan (où je double Cédric) : il n'y a personne. On va à la salle David... encore personne... Merde ! Ils sont derrière.

Je laisse un mot. Je ne suis pas très serein... d'autant que j'avais annoncé que je devais sortir tôt ! Bref... Avec Cécé, nous partons à 15h15 de la salle David. On file vitesse grand V. Cédric n'a pas de kit et le mien est blindé. On sort à 18h05 soit un temps de 2h50 (ce qui est un bon temps : voir très bon).

Et on attend... on sait qu'on va attendre ! Ça m'énerve un peu et ça m'inquiète à la fois. On fait un aller retour aux voitures pour poser les affaires. On en profite pour refaire bien les cairns. Les autres sortent vers 20h30 / 20h45...

On est rentré tard chez nous.

Matériel :

Salle David

1 kit vide

Croisement Professeur Clément / Odyssée Nordique

20m de corde

20 amarrages complets (sans goujons) + 2 sangles

le perfo + mèche

1 massette

la mèche

du carbure

Bas du Puits Ellis Island

50m de corde

Vire d'Artagnan

Il reste 20m de corde (suffisant pour tirer la vire)

Bivouac :

spéléo :

10 goujons

20 amarrages complets mousquifs plaquettes

10 sangles

1 massettes
1 échelon
1 mèche courte

bouffe / dodo

du carbure

1 gaz (presque plein)

1 paquet de soupe,
thé (beaucoup)

café (beaucoup)

2 paquet de cous cous,
quelques barres céréales,

1 roule de papier toilette,

3 Duvets / . 3 hamacs/ 1 matelas gonflable

à redescendre donc :

du sucre

1 gaz

des couvertures de survie (légères) pour refaire une partie du bivouac qui se déchire)

barres de céréales

un peu de carbure



le dragon du centre de loisir