



SGCAF – SCG



- Date de la sortie : 22/10/2023
- Cavité / zone de prospection : Scialet A2 (Sornin)
- Massif : Vercors
- Personnes présentes : Claire Seydoux, Jean-Florent Raymond, Sven Van Cleemput, Pierre Verdier, Clément Eldin
- Temps Passé Sous Terre : 6h
- Type de la sortie : Classique
- Rédacteur : Clément

Un beau Scialet d'anniversaire, qui nous rappelle les bases !

Peu après le début de l'approche depuis le parking de la Molière, alors que nous étions en train de nous dire que le paysage était presque aussi beau que dans les gorges de l'Ardèche, Jean-Florent est pris d'un doute... « je crois que j'ai oublié mon casque »... (dans une voiture laissée à Sassenage)

Enseignement 1 : toujours vérifier son matos (il ne sera pas le seul concerné...)

Après un moment de flottement, nous décidons de faire deux équipes. Sven et moi retournons à Lans pour chercher un casque pendant que les autres partent équiper le trou.

1h30 et un café plus tard nous revoilà au parking ! Après une approche agréable, l'entrée est assez vite trouvée grâce au GPS.

Midi passé, on glisse enfin dans le magnifique puits d'entrée (plutôt P40 que P32 car équipé « en direct »). Cet imposant boyau aux parois luisantes, par endroits recouvertes de fossiles, donne l'ambiance de la suite : *verticale*.

Juste avant nous, dans ce même puits, Pierre a tenté d'apprendre le vol plané à son Basic. En vain et heureusement sans bobo.




Enseignement 2 : bien attacher son matos (il ne sera pas le seul concerné...)

On rejoint l'équipe de tête en bas du P8, peu avant l'étranglement du doute qui fait suite au P14. Devant cette boîte aux lettres verticale, qui ne nous semble « pas très large » à Pierre et moi, nous pensons au retour... « une fois la gravité contre nous sera-t-il possible de s'extraire de cette bête ? ». Je fais quelques essais dont une extraction assistée (merci Pierre et Sven !) pour ressortir de la première partie. Ça frotte bien fort. Pierre décide d'attendre là ☹. J'hésite beaucoup mais l'envie de découvrir la suite prend le dessus (tant pis pour la galère annoncée au retour).



Pendant ce temps Jean-Florent réalise l'escalade suivante. Environ 20 mètres qui, en bottes, peuvent être qualifiés de « délicats »... Assuré sur demi-cab par Claire, il parvient à rejoindre le sommet en posant deux sangles et deux spits.

Enseignement 3 : toujours avoir un grimpeur dans l'équipe !



En haut de cette escalade, une fine arête marque le départ de l'imposant P71 (ressentis P80 d'après le croquis). D'en haut, les frontales des copains en bas ressemblent à de minuscules lucioles et la corde se perd dans l'obscurité... Ce puits de belles dimensions est très agréable à descendre avec un seul fractio plein vide à mi-parcours, à la faveur d'un petit rétrécissement. C'est beau, on profite !

Dans la descente du puits un bruit d'impact en bas me fais sursauter. C'était le tup de noisettes qui n'a pas mieux volé que le Basic (enseignement 2). Immédiatement se présente le P29 que Sven équipe et que nous descendons d'une traite. Au point bas, une étroiture donne sur un R2 juste avant le colmatage final. Jean-Florent va y allumer un encens en guise d'offrande mais aucun courant d'air n'est identifié. (JF : pas d'air non plus à la base du P71, où le départ indiqué sur la topo fait 5cm de large et ne laisse pas deviner de vide proche. Mais les températures extérieures n'étaient pas favorables aux courants d'air.)

On ramasse les fils électriques qui datent des dernières désobstructions, on mange quelques graines en admirant un joli bloc de quartz puis c'est parti pour la remontée. Je prends vite à mon compte les enseignements 1 et 2... En plus d'avoir oublié mon pantin, je fais tomber ma frontale au sommet du P30. Encore une fois heureusement sans bobo (les équipiers du bas n'étaient pas dans l'axe et j'avais une frontale de secours autour du cou). La Stoots s'en tire avec une belle égratignure mais elle fonctionne encore (solide le made in France !).

Trêve de bêtise, on remonte tranquillement, Sven et Jean-Florent déséquipent.

Environ 1h45 après l'avoir laissé on reprend contact avec Pierre qui s'est fait un point chaud à base de frontale à puissance max (il suffit d'avoir des accus en rab).

S'en suit pour moi une extraction aux forceps pour remonter la boîte aux lettres. Heureusement que Pierre et Claire étaient là sinon j'y serais encore 😊



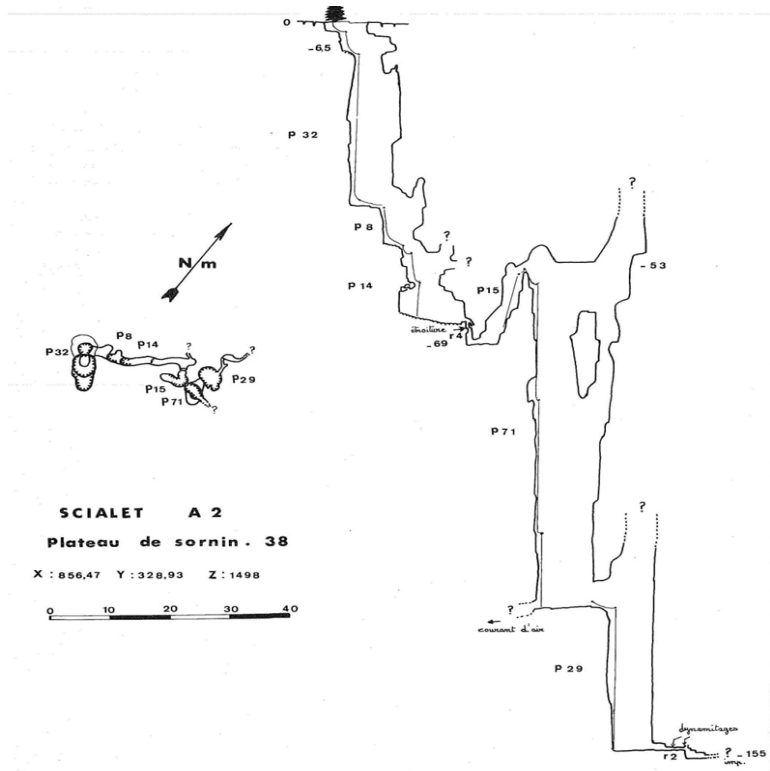
Vers 17h, nous voilà dehors pour déguster nos victuailles qui ont fait l'aller-retour sous terre. Avec une mention spéciale pour la quiche reconstituée de Claire qui fera office de gâteau d'anniversaire !

Un grand merci à toute la team du jour pour cette belle 1ère sortie au club.

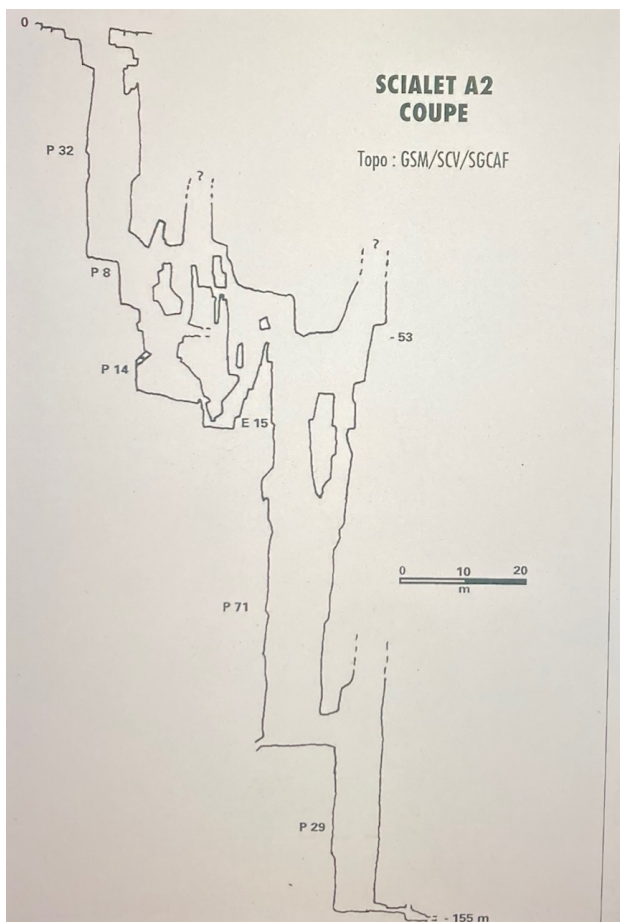
NOTA pour les prochains visiteurs :

- Une corde qui périme bientôt (elle est marquée 2014) a été laissée pour contre-assurer l'escalade après l'étroiture
- Les longueurs constatées des puits sont conformes à celles mentionnées dans la topo d'origine (le croquis anglais trouvé sur internet <https://willerup.com/caving/hpcc/a2.html> est apparemment à tendance marseillaise)
- Pour les équipiers en combi XL, un burineur voire une massette/burin permettrait de gagner en confort en faisant sauter quelques têtes dans la partie serrée de l'étroiture
- Un shunt de l'étroiture et de l'escalade est à priori possible depuis le haut du P8 (voir topo ci-dessous... découverte après la sortie).

Enseignement 4 : récupérer la dernière topo sur la base du club



Topo de Scialet 8 (Faure-Parein)



Topo trouvée sur le site du club (auteurs ?)

Fiche d'équipement

Obstacles	Cordes	Amarrages	Commentaires
P32 (entrée)	48m	Arbre, 1s (dev optionnel) 2s (frac), 2s (1 pour dev, frac optionnel)	Corde depuis l'arbre jusqu'au relais départ MC vers le P8.
MC + P8 + P14	45m	2s (MC), 2s (tête de puits), 1s + 1s en fixe (pendule au dessus bloc coincé), 1s (dev)	En passant par dessus le bloc coincé (visible sur le topo de la base du club), arrivé devant l'étranglement.
Etranglement	N/A	/	Descente avec dos contre paroi à droite
E20	25m	2s (en haut)	On a laissé une corde en fixe, amarrage sur 2 plaquettes inox. S'il faut faire l'escalade, prévoir qq sangles, spits,...
P71	80m	1s + 2pts en fixe (pourris), 1s (dev), 2s (frac), 2s (dev ou frac sur 1s)	Le relais en haut se trouve à 80cm de celui du E20, petite MC pour relier. Les 2 pts en fixe étaient reliés par un anneau de corde, mais les pts étaient dans un état douteux. Un rajout d'un nouveau point solide serait pas mal
P30	36m	2s (MC), 1s, 2s	MC avec point intermédiaire. Notre corde de 35 était pile poil la bonne longueur.
TOTAL	234m	24s (tout)	